



ФЕДЕРАЛЬНАЯ СЛУЖБА
ГОСУДАРСТВЕННОЙ СТАТИСТИКИ

Промышленное производство в Приморском крае



за январь – сентябрь 2023 года



ФЕДЕРАЛЬНАЯ СЛУЖБА
ГОСУДАРСТВЕННОЙ СТАТИСТИКИ

Промышленное производство

в Приморском крае

за январь – сентябрь 2023 года

01 Индексы промышленного производства

02 Индексы промышленного производства по видам экономической деятельности

03 Объем отгруженных товаров собственного производства, выполненных работ и услуг собственными силами

04 Производство отдельных видов промышленной продукции

* Ежемесячные данные оперативной статистики






ИНДЕКСЫ ПРОМЫШЛЕННОГО ПРОИЗВОДСТВА


СЕНТЯБРЬ 2023 В % К АВГУСТУ 2023

 Индекс промышленного производства ▲ 111.6

 добыча полезных ископаемых ▲ 131.0

 обрабатывающие производства ▲ 112.8


 обеспечение электрической энергией, газом и паром; кондиционирование воздуха ▲ 100.2


 водоснабжение; водоотведение, организация сбора и утилизация отходов, деятельность по ликвидации загрязнений ▼ 98.4


СЕНТЯБРЬ 2023 В % К СЕНТЯБРЮ 2022

 Индекс промышленного производства ▲ 105.5

 добыча полезных ископаемых ▼ 78.6

 обрабатывающие производства ▲ 110.2

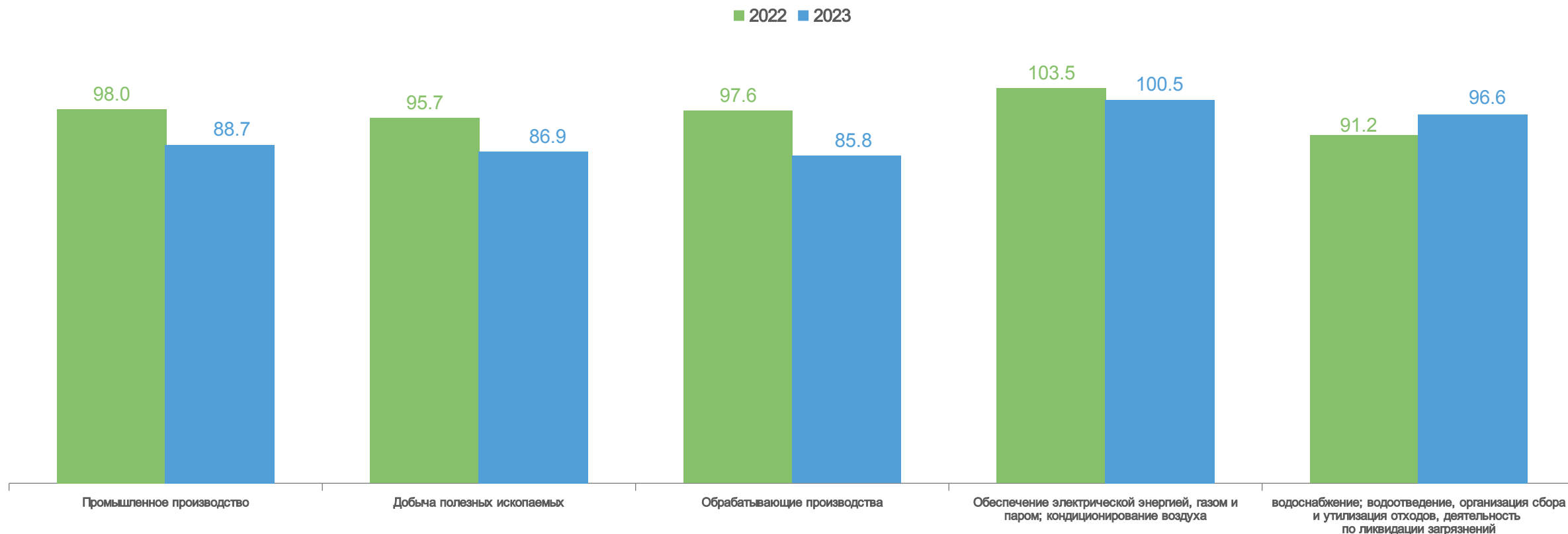
 обеспечение электрической энергией, газом и паром; кондиционирование воздуха ▲ 100.9

 водоснабжение; водоотведение, организация сбора и утилизация отходов, деятельность по ликвидации загрязнений ▼ 99.2



ИНДЕКСЫ ПРОМЫШЛЕННОГО ПРОИЗВОДСТВА

ЯНВАРЬ-СЕНТЯБРЬ 2023 В % К ЯНВАРЮ-СЕНТЯБРЮ 2022





ДОБЫЧА ПОЛЕЗНЫХ ИСКОПАЕМЫХ

СЕНТЯБРЬ 2023 В % К АВГУСТУ 2023



Индекс промышленного производства



131.0



добыча угля



176.7

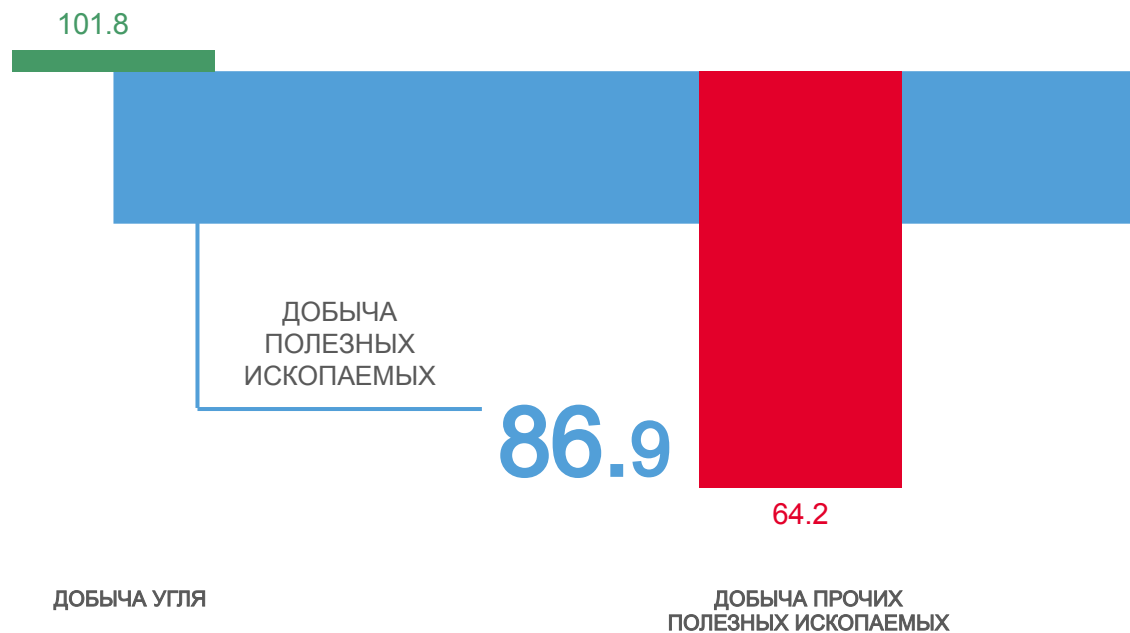


добыча прочих полезных ископаемых



165.4

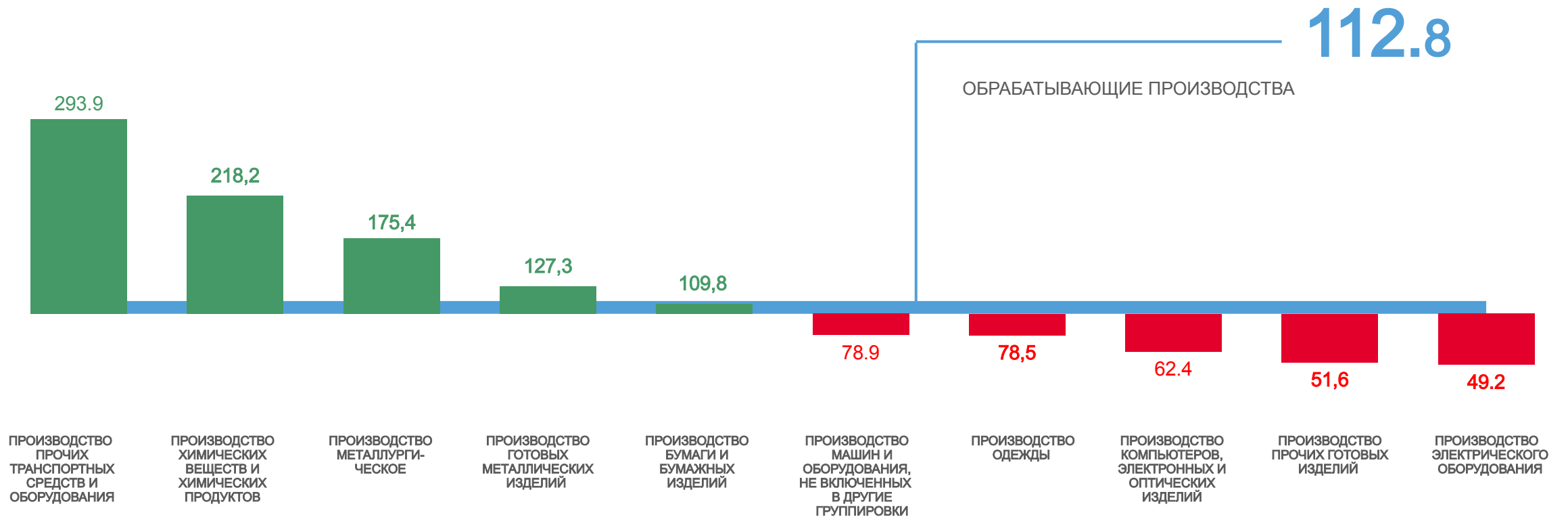
ЯНВАРЬ-СЕНТЯБРЬ 2023 В % К ЯНВАРЮ-СЕНТЯБРЮ 2022





ОБРАБАТЫВАЮЩИЕ ПРОИЗВОДСТВА

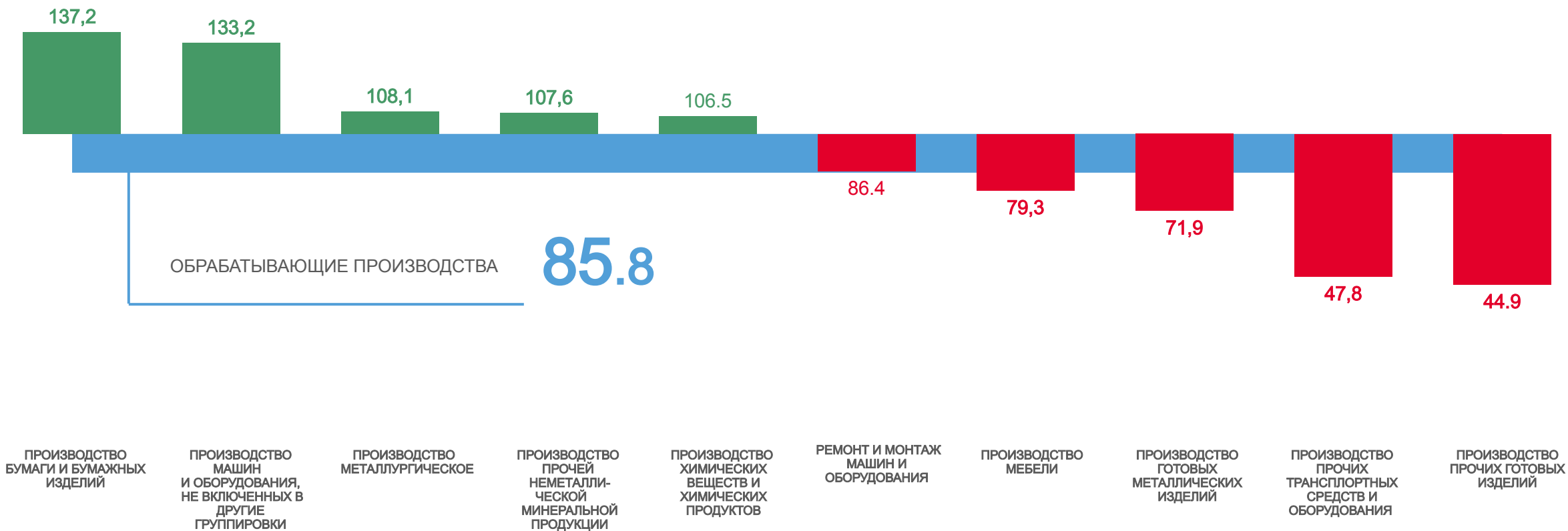
СЕНТЯБРЬ 2023 В % К АВГУСТУ 2023 С НАИБОЛЬШИМИ И НАИМЕНЬШИМИ ЗНАЧЕНИЯМИ





ОБРАБАТЫВАЮЩИЕ ПРОИЗВОДСТВА

ЯНВАРЬ-СЕНТЯБРЬ 2023 В % К ЯНВАРЮ-СЕНТЯБРЮ 2022 С НАИБОЛЬШИМИ И НАИМЕНЬШИМИ ЗНАЧЕНИЯМИ



ОБЕСПЕЧЕНИЕ ЭЛЕКТРИЧЕСКОЙ ЭНЕРГИЕЙ, ГАЗОМ И ПАРОМ; КОНДИЦИОНИРОВАНИЕ ВОЗДУХА

СЕНТЯБРЬ 2023 В % К АВГУСТУ 2023


ЯНВАРЬ-СЕНТЯБРЬ 2023 В % К ЯНВАРЮ-СЕНТЯБРЮ 2022



Индекс промышленного производства ▲ 100.2



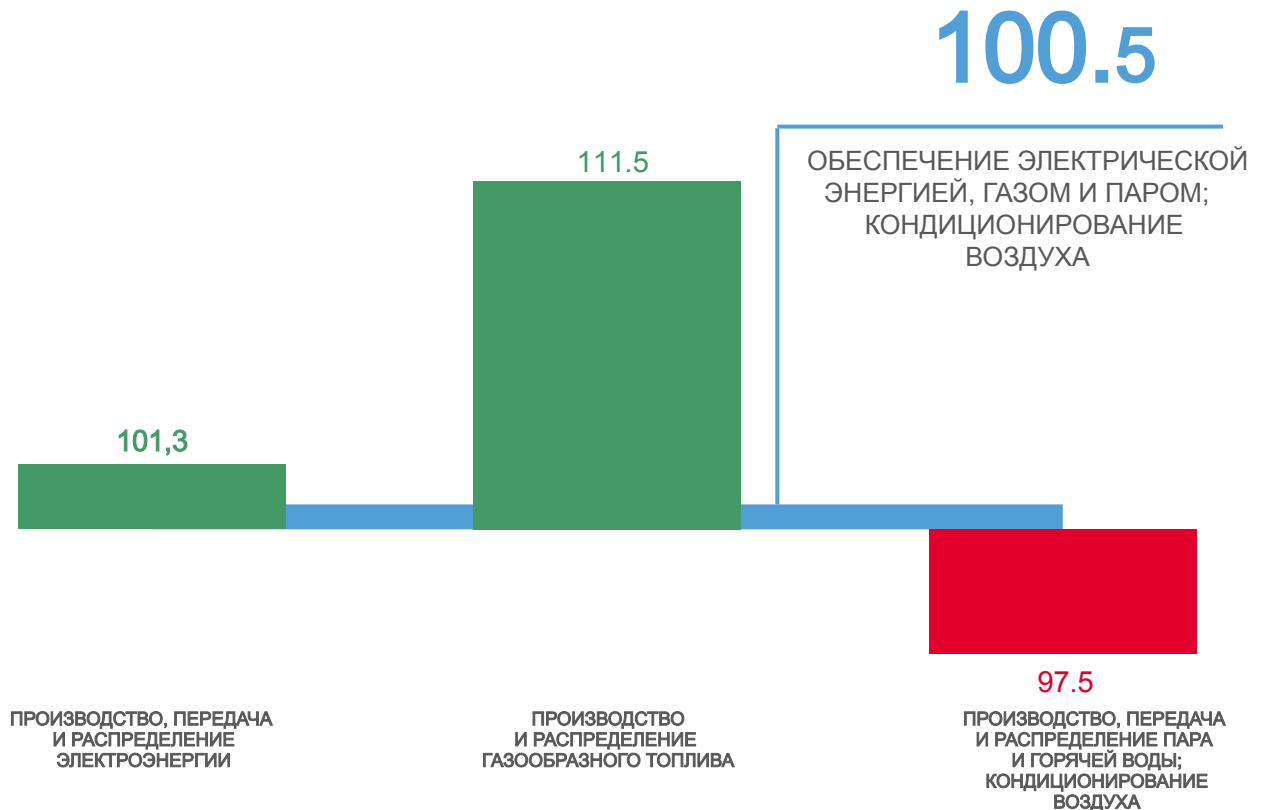
производство, передача и распределение электроэнергии ▼ 97.8



производство и распределение газообразного топлива ▲ 124.8



производство, передача и распределение пара и горячей воды; кондиционирование воздуха ▲ 111.4

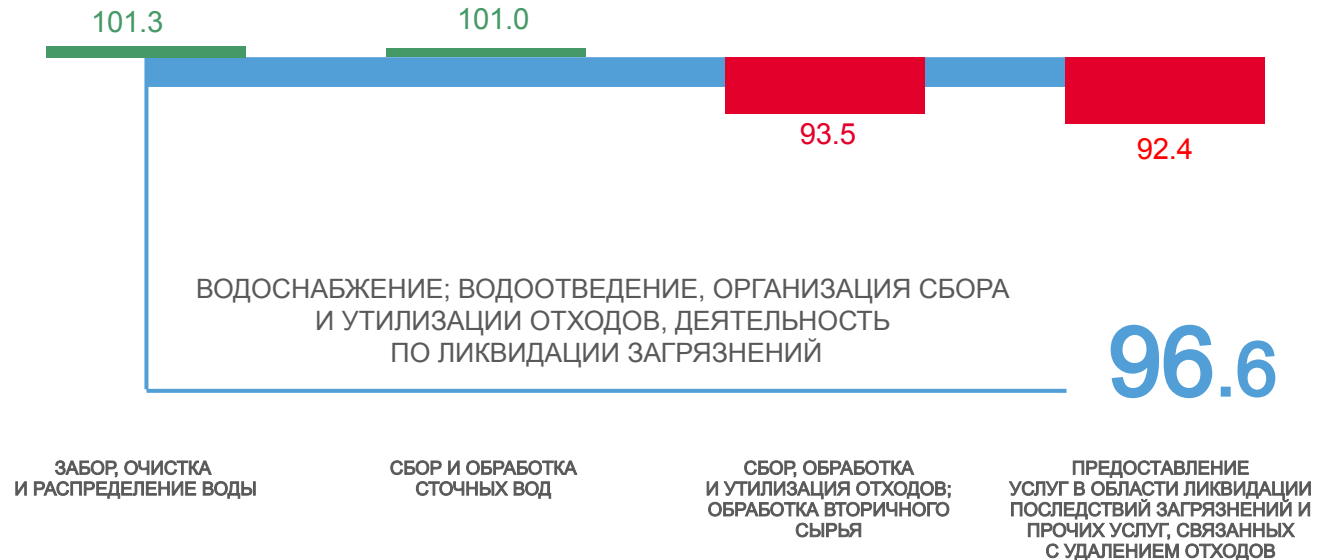


ВОДОСНАБЖЕНИЕ; ВОДООТВЕДЕНИЕ, ОРГАНИЗАЦИЯ СБОРА И УТИЛИЗАЦИИ ОТХОДОВ, ДЕЯТЕЛЬНОСТЬ ПО ЛИКВИДАЦИИ ЗАГРЯЗНЕНИЙ

СЕНТЯБРЬ 2023 В % К АВГУСТУ 2023



ЯНВАРЬ-СЕНТЯБРЬ 2023 В % К ЯНВАРЮ-СЕНТЯБРЮ 2022





ОБЪЕМ ОТГРУЖЕННЫХ ТОВАРОВ СОБСТВЕННОГО ПРОИЗВОДСТВА, ВЫПОЛНЕННЫХ РАБОТ И УСЛУГ СОБСТВЕННЫМИ СИЛАМИ

ЯНВАРЬ-СЕНТЯБРЬ 2023

23.7 млрд рублей

114.1 в % к январю-сентябрю 2022

Добыча полезных ископаемых

70.7 млрд рублей

123.5 в % к январю-сентябрю 2022

Обеспечение электрической энергией, газом и паром; кондиционирование воздуха

190.3 млрд рублей

94.3 в % к январю-сентябрю 2022

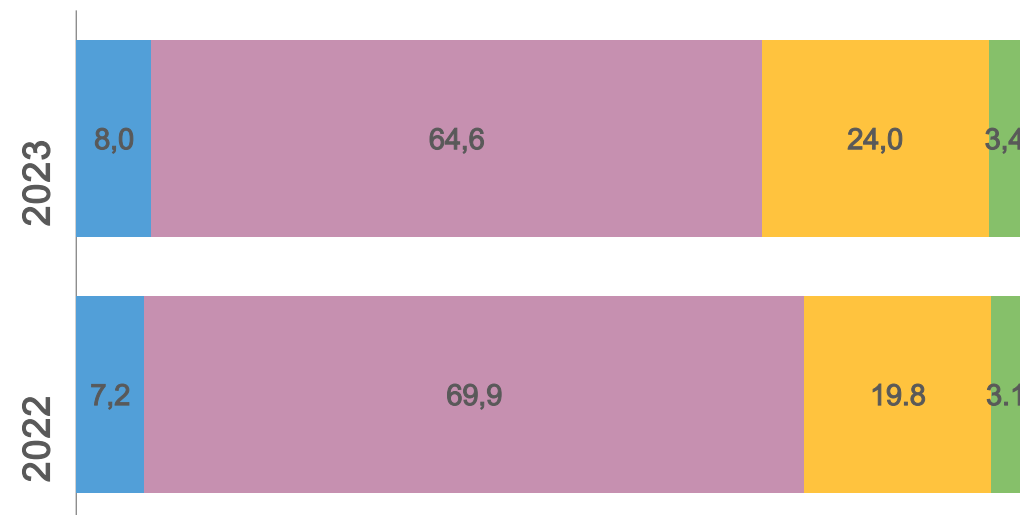
Обрабатывающие производства

10.0 млрд рублей

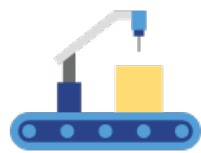
111.8 в % к январю – августу 2022

Водоснабжение; водоотведение, организация сбора и утилизация отходов, деятельность по ликвидации загрязнений

В % К ИТОГУ










- Добыча полезных ископаемых
- Обрабатывающие производства
- Обеспечение электрической энергией, газом и паром; кондиционирование воздуха
- Водоснабжение; водоотведение, организация сбора и утилизация отходов, деятельность по ликвидации загрязнений

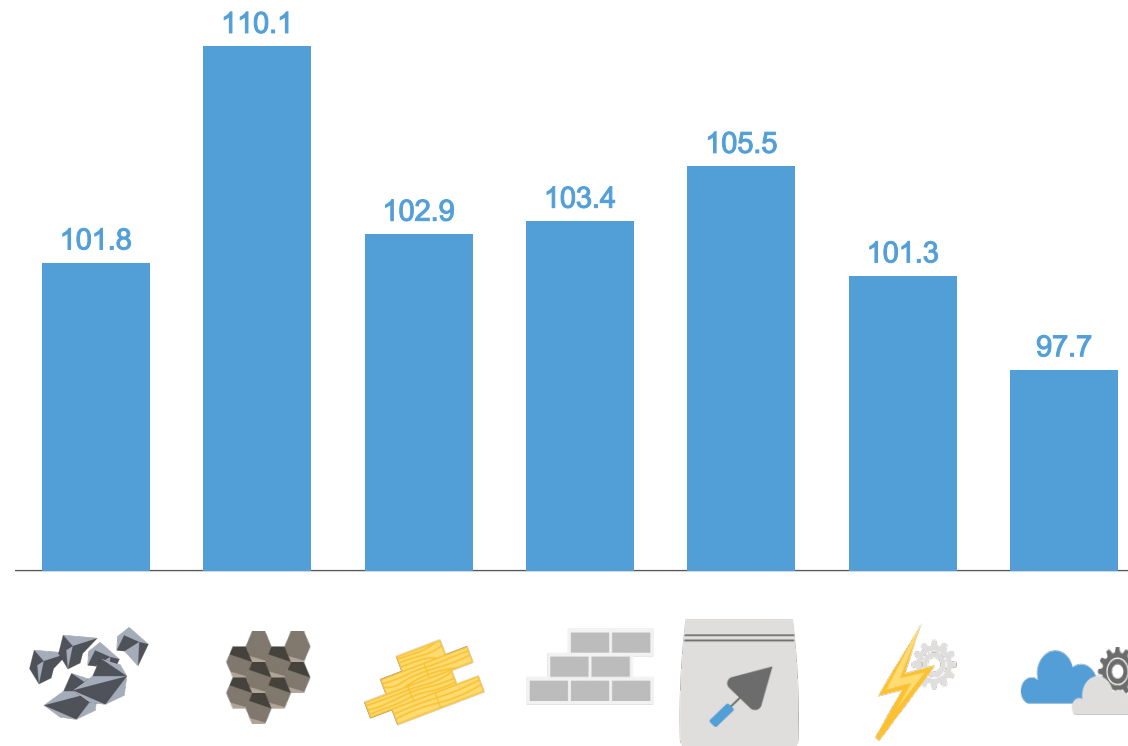


ПРОИЗВОДСТВО ОТДЕЛЬНЫХ ВИДОВ ПРОМЫШЛЕННОЙ ПРОДУКЦИИ

ЯНВАРЬ-СЕНТЯБРЬ 2023

В % К ЯНВАРЮ-СЕНТЯБРЮ 2022

	Уголь, тыс. тонн	5 749.0
	Гранулы, крошка и порошок; галька, гравий, тыс. куб. м	8 168.3
	Лесоматериалы; шпалы железнодорожные или трамвайные, тыс. куб. м	675.2
	Блоки и прочие изделия, сборные строительные для зданий, тыс. куб. м	265.5
	Бетон, готовый для заливки, тыс. куб. м	861.1
	Электроэнергия, млн кВт-ч	8 679.4
	Пар и горячая вода, тыс. Гкал	8 125.1












ПРОИЗВОДСТВО ОТДЕЛЬНЫХ ВИДОВ ПИЩЕВЫХ ПРОДУКТОВ

ЯНВАРЬ-СЕНТЯБРЬ 2023

В % К ЯНВАРЮ-СЕНТЯБРЮ 2022

	Изделия колбасные, включая изделия колбасные для детского питания, тонн	36 093.6
	Полуфабрикаты мясные, мясосодержащие, охлажденные, замороженные, тыс. тонн	13 139.0
	Рыба переработанная и консервированная, ракообразные и моллюски, тонн	442 098.8
	Флодоовощные консервы, тыс. условных банок	87 906.5
	Молоко жидкое обработанное, включая молоко для детского питания, тонн	18 762.8
	Изделия хлебобулочные недлительного хранения, тонн	36 938.5
	Кондитерские изделия, тонн	7 441.3

